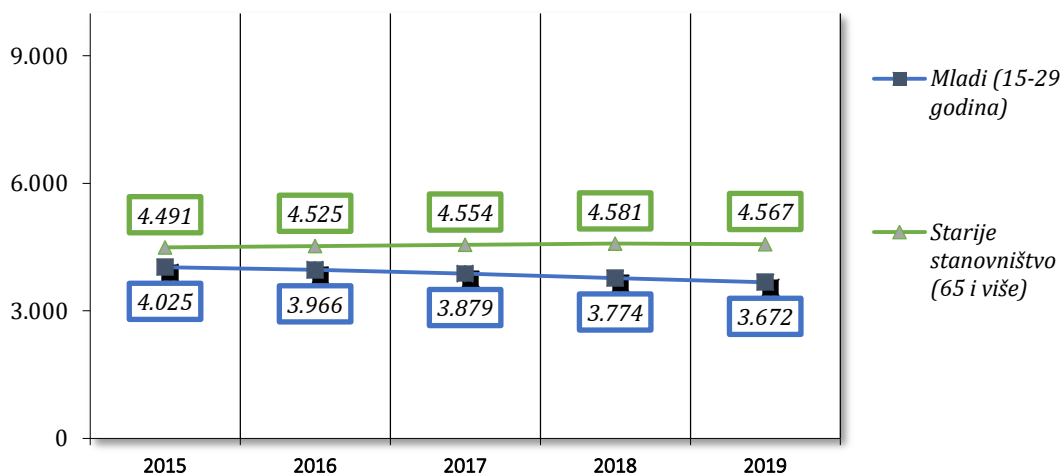


**PRILOG UZ ANALIZU  
DRUŠTVENI RAZVOJ I KVALITET ŽIVOTA**

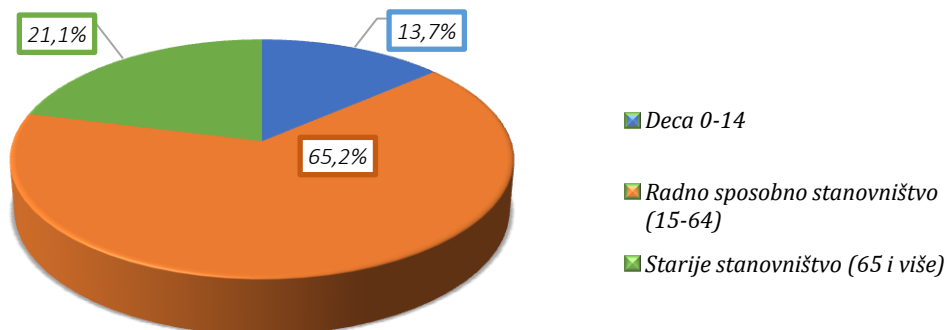
**Stanovništvo po velikim starosnim grupama, 2015-2019**

<i>opština Senta</i>	<b>2015</b>	<b>2016</b>	<b>2017</b>	<b>2018</b>	<b>2019</b>
<i>Ukupan broj stanovnika</i>	22490	22302	22100	21876	21630
<i>Mladi (15-29 godina)</i>	4025	3966	3879	3774	3672
<i>Radno sposobno stanovništvo (15-64)</i>	14900	14704	14496	14292	14096
<i>Starije stanovništvo (65 i više)</i>	4491	4525	4554	4581	4567

*Odnos-Mladi (15-29 godina) - Starije stanovništvo (65 i više)  
opština Senta 2015.-2019. godina*

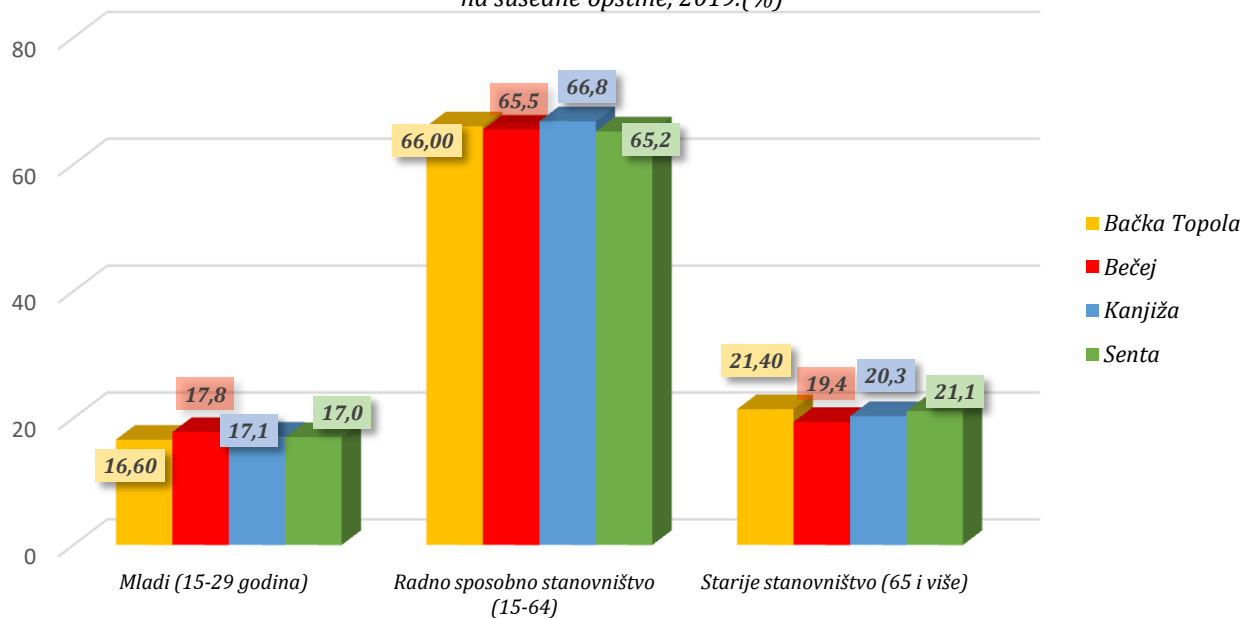


*Stanovništvo opštine Senta prema starosnim grupama,  
2019. godina*

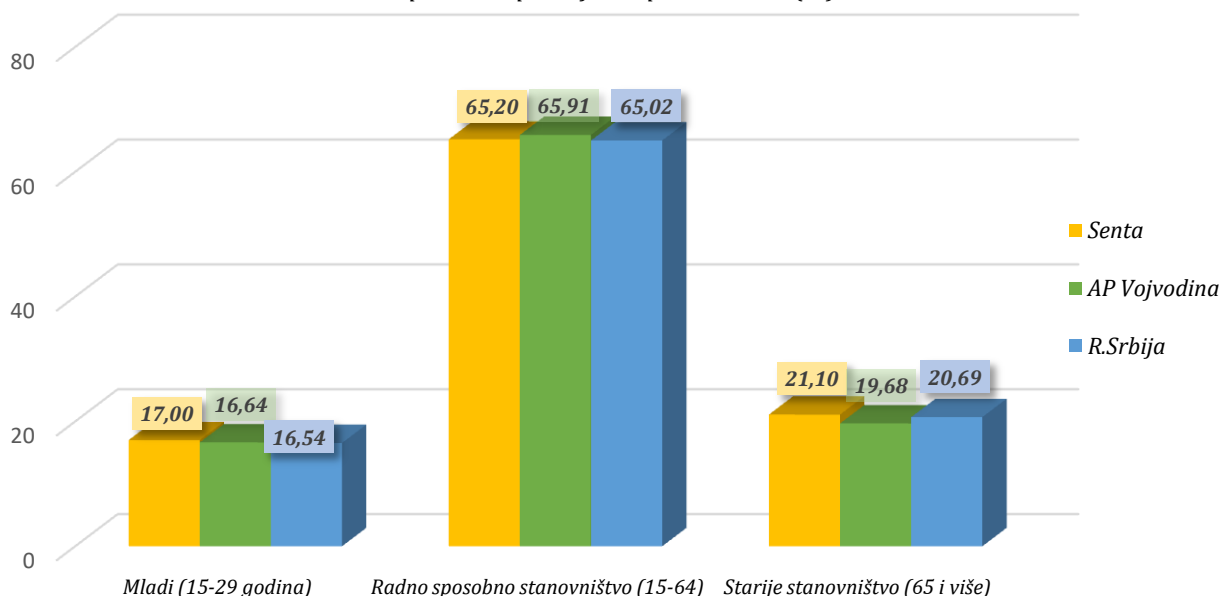


2019. godina	RS	APV	Senta	Bačka Topola	Kanjiža	Bečej
Ukupan broj stanovnika	6,945,235	1,852,093	21,630	30,628	23,581	34,983
Mladi (15-29 godina)	1,148,812	308,130	3,672	5,083	4,063	6,225
Radno sposobno stanovništvo (15-64)	4,515,716	1,220,786	14,096	20,209	15,742	22,925
Starije stanovništvo (65 i više)	1,436,930	364,561	4,567	6,546	4,794	6,796
Prosečna starost stanovništva	43,31	42,96	43,68	44,53	43,68	43,93

Učešće stanovništva prema starosti u odnosu na susedne opštine, 2019.(%)



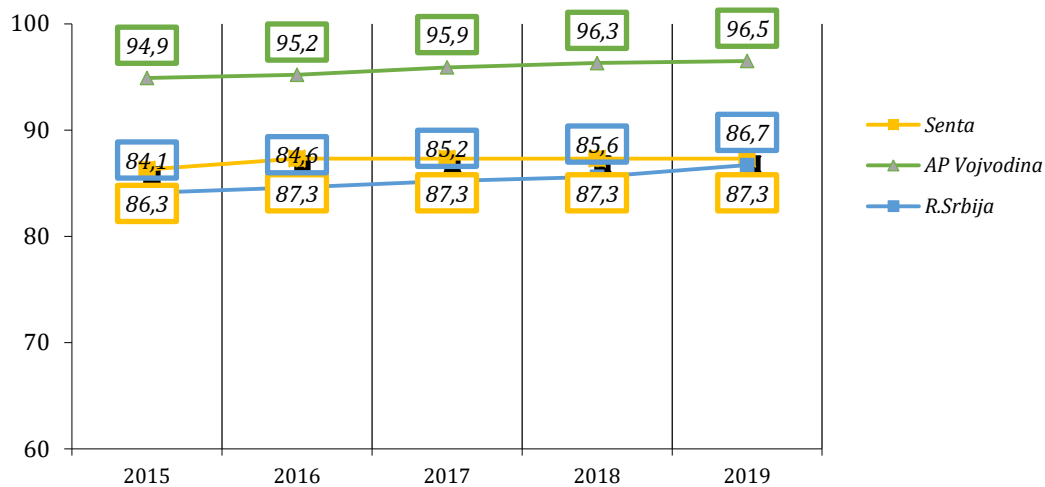
Učešće stanovništva prema starosti u odnosu  
republički i pokrajinski prosek, 2019.(%)



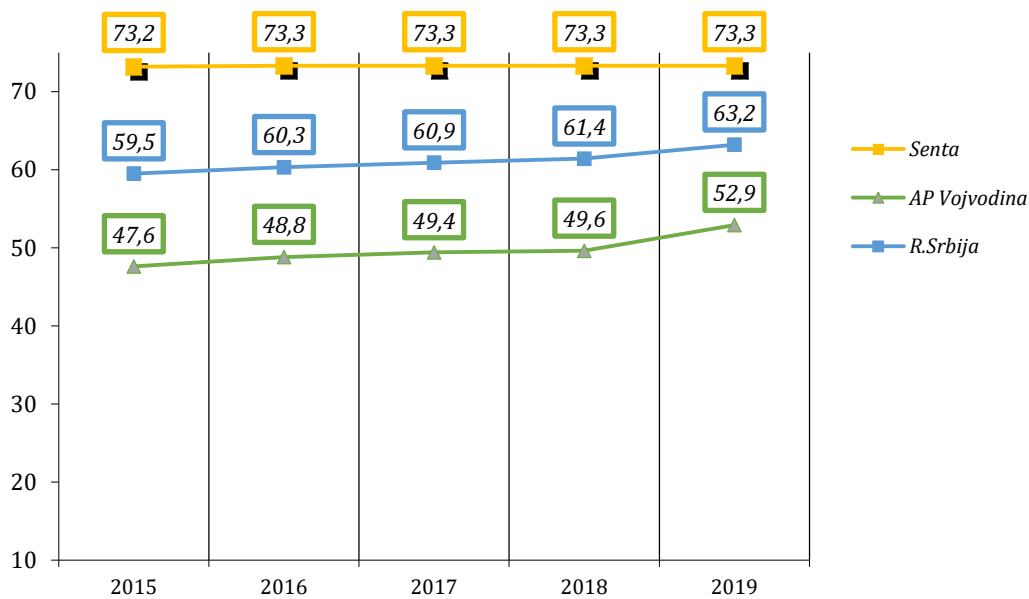
## URBANI RAZVOJ I ZAŠTITA ŽIVOTNE SREDINE/KOMUNALNE DELATNOSTI

<b>opština Senta</b>	<b>2015</b>	<b>2016</b>	<b>2017</b>	<b>2018</b>	<b>2019</b>
Broj domaćinstava	9383	9383	9383	9383	9383
Domaćinstva priključena na vodovodnu mrežu	8099	8195	8195	8195	8195
Domaćinstva priključena na kanalizacionu mrežu	6868	6874	6874	6874	6874
<b>Republika Srbija</b>	<b>2015</b>	<b>2016</b>	<b>2017</b>	<b>2018</b>	<b>2019</b>
Broj domaćinstava	2487886	2487886	2487886	2487886	2487886
Domaćinstva priključena na vodovodnu mrežu	2092755	2104590	2119441	2130800	2157265
Domaćinstva priključena na kanalizacionu mrežu	1481513	1501289	1515790	1528161	1572314
<b>AP Vojvodina</b>	<b>2015</b>	<b>2016</b>	<b>2017</b>	<b>2018</b>	<b>2019</b>
Broj domaćinstava	696157	696157	696157	696157	696157
Domaćinstva priključena na vodovodnu mrežu	660463	662920	668190	670206	671939
Domaćinstva priključena na kanalizacionu mrežu	331160	339644	343856	345022	368538

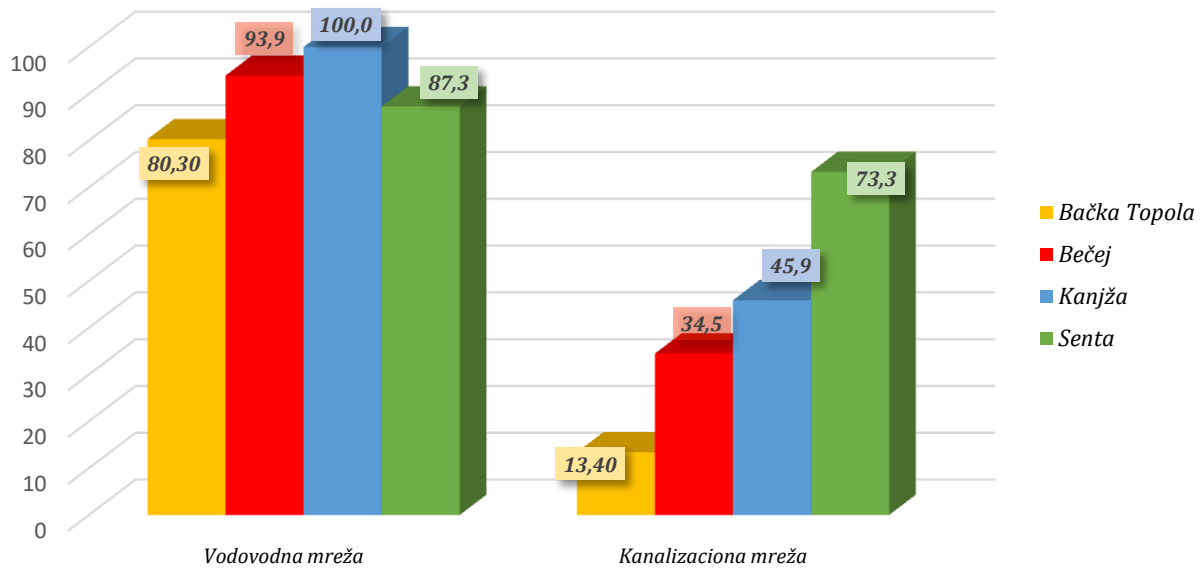
*Domaćinstva priključena na vodovodnu mrežu kao % ukupnog broja domaćinstava u odnosu na republički i pokrajinski prosek, 2015-2019.*



*Domaćinstva priključena na kanalizacionu mrežu kao % ukupnog broja domaćinstava u odnosu na republički i pokrajinski prosek, 2015-2019.*



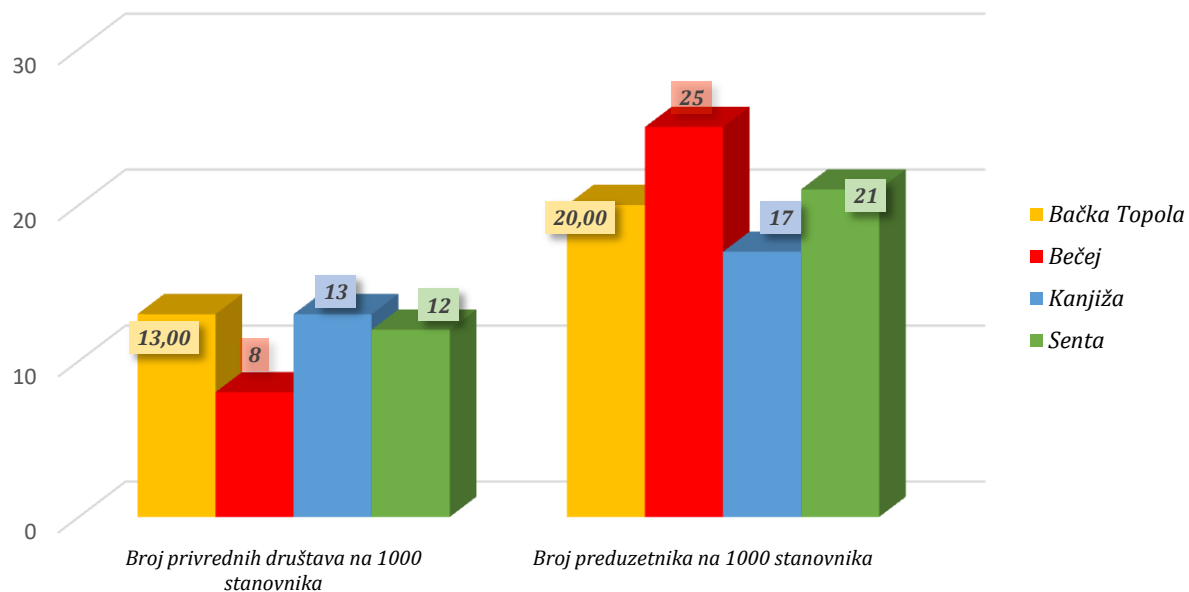
Domaćinstva priključena na vodovodnu i kanalizacionu mrežu kao % ukupnog broja domaćinstava u odnosu na susedne opštine, 2019.



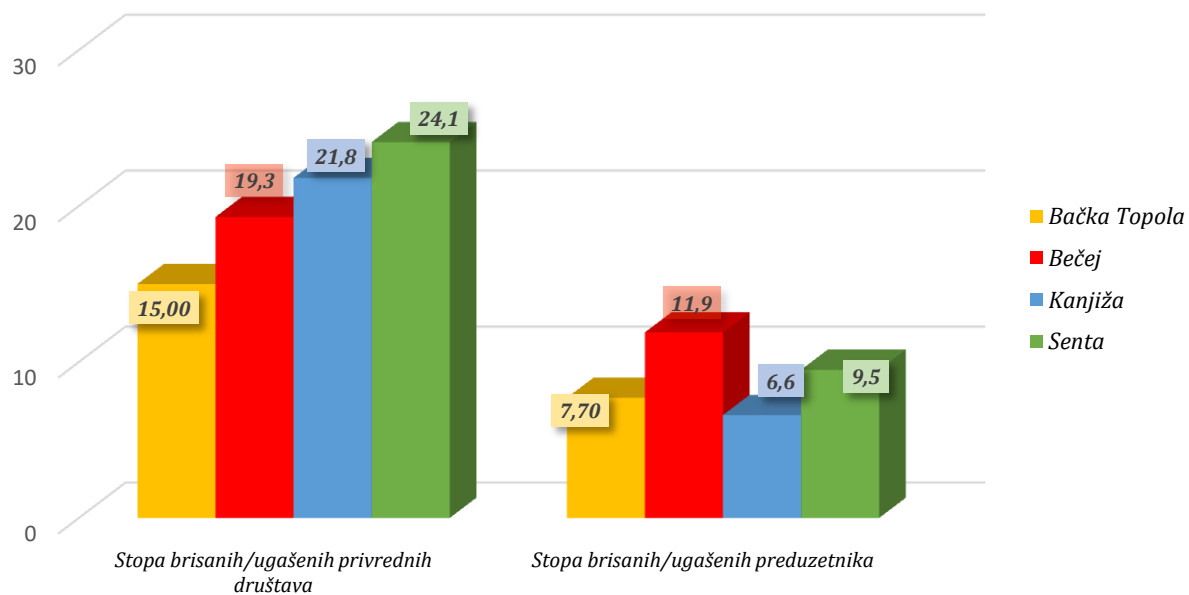
## LOKALNI EKONOMSKI/PRIVREDNI RAZVOJ

<i>opština Senta</i>	2015	2016	2017	2018	2019
<i>Broj privrednih društava</i>	314	307	306	307	261
<i>Broj preduzetnika</i>	422	433	442	452	452
<i>Broj brisanih/ugašenih privrednih društava</i>	5	8	10	10	63
<i>Broj brisanih/ugašenih preduzetnika</i>	87	37	31	41	43
<i>Ukupni poslovni prihodi privrednih društava, u hiljadama RSD</i>	32113417	29776560	32308222	34541839	38277499
<i>Ukupni poslovni prihodi preduzetnika, u hiljadama RSD</i>	666178	785198	787006	740005	1549379
<i>Broj Zaposlenih</i>	6989	6732	6794	7350	7591
<i>Nezaposlena lica</i>	1019	1240	1171	1001	940

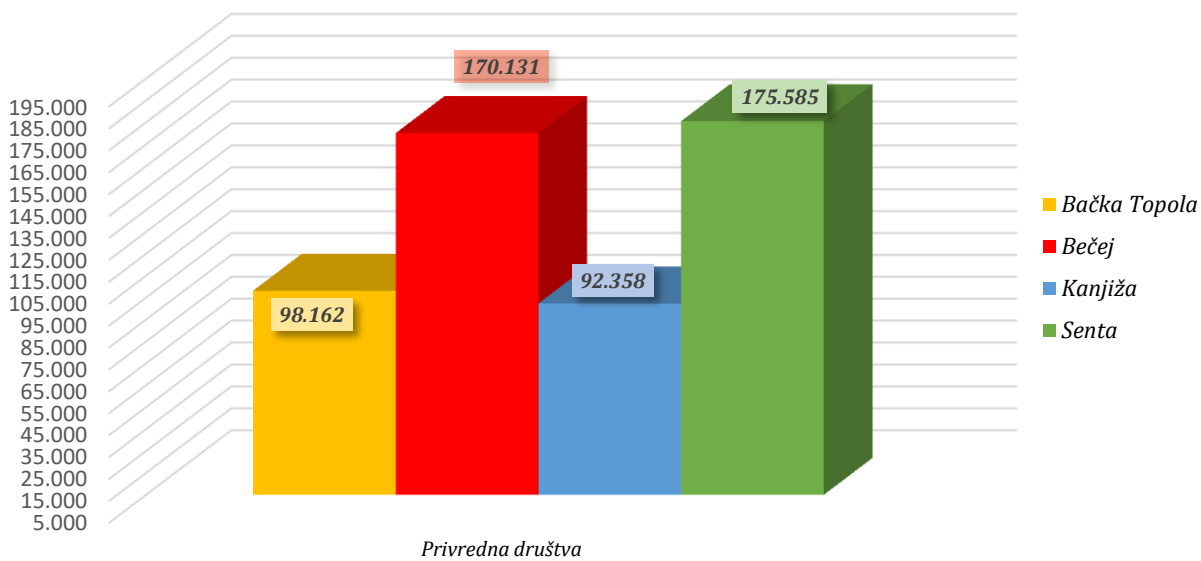
Broj privrednih društava/preduzetnika na 1000 stanovnika u odnosu na susedne opštine, 2019.



Stopa brisanja/ugašenja privrednih društava/preduzetnika u odnosu na susedne opštine, 2019.



Poslovni prihodi po privrednom društvu u 1000 RSD u odnosu na susedne opštine, 2019.



Poslovni prihodi po preduzetniku u 1000 RSD u odnosu na susedne opštine, 2019.

